

ASIA PACIFIC PERFORMANCE

Type de part : D (capitalisation) - USD

POLITIQUE D'INVESTISSEMENTS

La Société de Gestion confie la gestion des avoirs de la Société à des gestionnaires indépendants qu'elle aura préalablement sélectionnés. Les décisions d'investissement sont prises par les gestionnaires. Les avoirs de la Société sont exclusivement investis dans les pays asiatiques qui selon la Société de Gestion devraient connaître dans les années à venir un taux de croissance de leurs économies supérieur à celui des économies occidentales. Ces pays incluent également le sous-continent indien mais excluent l'Australie.

EVOLUTION DE LA VNI & PERFORMANCES

Evolution de la valeur nette d'inventaire (sur base 100)



— Asia Pacific Performance
— MSCI AC Asia ex-Japan Net Dividend Reinvested

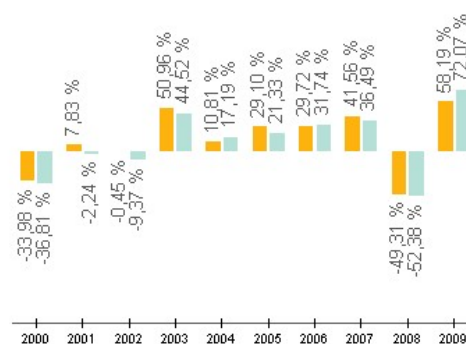
Performances annualisées *

	1 an	3 ans	5 ans	10 ans
Fonds	8,84 %	-3,69 %	10,38 %	10,84 %
Indice	16,82 %	-3,22 %	10,63 %	7,54 %

Valeur nette d'inventaire en fin d'année

	2009	2008	2007	2006
Fonds	\$34,88	\$22,05	\$43,50	\$30,73

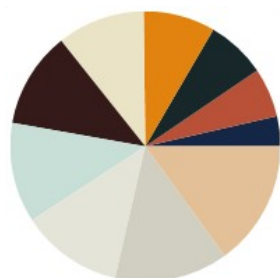
Performances par année civile *



* Les résultats sont basés sur des données historiques et ne peuvent donner aucune garantie quant au futur. Les performances sont annualisées et calculées sans frais. La politique d'investissement ne prévoit pas de corrélation entre le compartiment et l'indice mentionné. Par conséquent, la performance du compartiment peut différer de celle de l'indice.

CARACTÉRISTIQUES DU FONDS

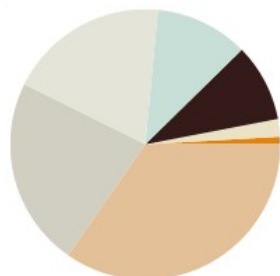
Répartition géographique



Pays	Poids
Hong Kong	15,00 %
Chine	13,60 %
Corée	12,20 %
Liquidités	12,00 %
Inde	11,50 %
Taiwan	10,50 %
Indonésie	8,60 %
Singapour	7,10 %
Thaïlande	5,90 %
Autres	3,60 %

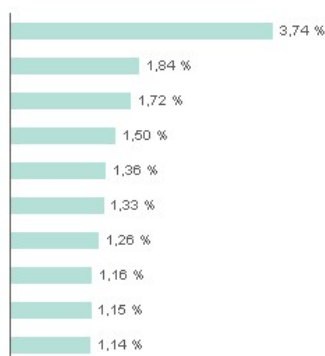
ASIA PACIFIC PERFORMANCE

Gestionnaires sélectionnés



Gestionnaire sélectionné	Poids
Sloane Robinson	34,69 %
Hamon	22,63 %
Comgest	19,16 %
Atlantis	11,17 %
ARN	9,31 %
Farm Team	2,13 %
Liquidités	0,91 %

Principales participations



Entreprise	Poids
US TREASURY BILLS 0,00 10-281010	3,74 %
PT JASA MARGA B	1,84 %
TAIWAN SEMICONDUCTOR MANUFACTURING	1,72 %
PERUSAHAAN GAS NEGARA -B-	1,50 %
JARDINE MATHESON HOLDINGS LTD	1,36 %
GENTING BERHAD	1,33 %
CHINA MOBILE LTD	1,26 %
HIGH TECH COMPUTER CORP	1,16 %
LG CORP	1,15 %
PTT PUBLIC COMPANY LIMITED -NVDR-	1,14 %

INFORMATIONS CLÉS

Date de création	08/02/1995
Devise	USD
Dernière valeur nette d'inventaire	34,22
Total des actifs (en millions)	634,43
Code ISIN	LU0059313121
Code Bloomberg	ASPACPR LX
Frais d'entrée	Max. 3,00 %, librement négociable
Taxe boursière à la sortie ou au changement de compartiment	0,50 % (max. 750 €)
Soumis à la sortie à Ecofin/taxe belge sur les OPC de capitalisation	Non
Fréquence de calcul	Quotidien
Clôture de la réception des ordres	13h15
Date de liquidation	J+4

Compartiment de	Asia Pacific Performance - sicav de droit luxembourgeois
Type de fonds	OPCVM
Agrément en	Belgique, Espagne, France, Italie, Luxembourg, Pays-Bas, Suisse
Société de gestion désignée	Degroof Gestion Institutionnelle - Luxembourg
Gestion financière	Degroof Gestion Institutionnelle - Luxembourg
Gestion administrative	Banque Degroof Luxembourg
Banque dépositaire	Banque Degroof Luxembourg
Service financier en Belgique	Banque Degroof

Échelle de risque

Echelle allant de 0 (le plus faible) à 6 (le plus élevé)



La classe de risque est un indicateur du risque lié à un investissement dans une sicav ou un compartiment. Tout changement de la classe de risque sera mentionné dans les rapports périodiques des sicav.

Le total des actifs annoncé est la valeur calculée à la fin du mois renseigné ou à la fin du mois précédent. Cette fiche utilise le mot fonds là où la loi belge parle de compartiment et ne peut être considérée comme une offre de vente ou d'achat de valeurs considérées. Pour constituer une offre, elle doit être accompagnée du prospectus de la sicav, du prospectus simplifié ainsi que de l'annexe belge éventuelle. La dernière version du prospectus, du prospectus simplifié, de l'annexe belge et du dernier rapport annuel ou semestriel sont disponibles gratuitement sur le site web www.degroof.be et auprès de la Banque Degroof S.A., rue de l'Industrie 44, 1040 Bruxelles.