

ASIA PACIFIC PERFORMANCE

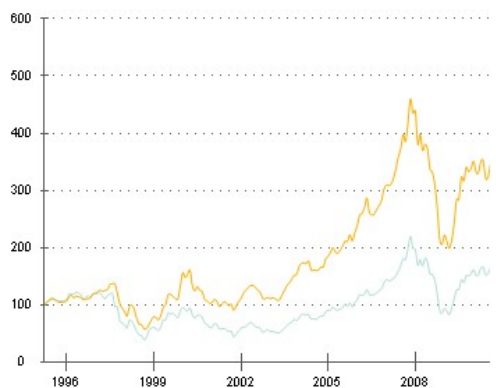
Type deelbewijs : D (kapitalisatie) - USD

BELEGGINGSBELEID

De beheersvennootschap vertrouwt het beheer van de tegoeden van de vennootschap toe aan vooraf gekozen onafhankelijke beheerders. De beheerders nemen de beleggingsbeslissingen. De tegoeden van de vennootschap zijn uitsluitend belegd in Aziatische landen die volgens de beheersvennootschap de komende jaren een hogere groei van hun economie zullen neerzetten dan de Westerse landen. Deze landen omvatten ook het Indische subcontinent, maar niet Australië.

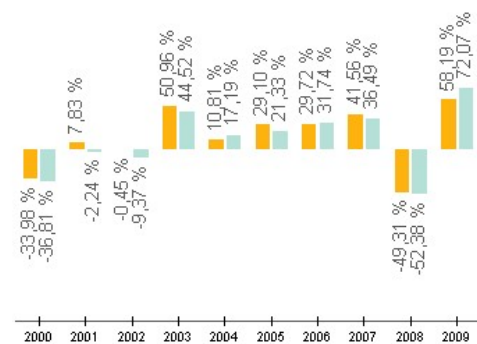
EVOLUTIE VAN DE NIW & PRESTATIES

Evolutie van de netto-inventariswaarde (op 100)



— Asia Pacific Performance
— MSCI AC Asia ex-Japan Net Dividend Reinvested

Prestaties per kalenderjaar *



Geannualiseerde prestaties *

	1 jaar	3 jaar	5 jaar	10 jaar
Fonds	7,01 %	-4,60 %	10,34 %	10,66 %
Index	14,32 %	-3,21 %	10,16 %	7,29 %

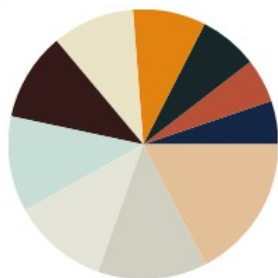
* De resultaten zijn gebaseerd op het verleden en bieden geen garantie voor de toekomst. De prestaties worden berekend op jaarbasis en zonder kosten. De beleggingspolitiek voorziet geen correlatie tussen het compartiment en de vermelde index. Bijgevolg kan het rendement van het compartiment verschillen van de index.

Netto-inventariswaarde per einde jaar

	2009	2008	2007	2006
Fonds	\$34,88	\$22,05	\$43,50	\$30,73

FONDSKENMERKEN

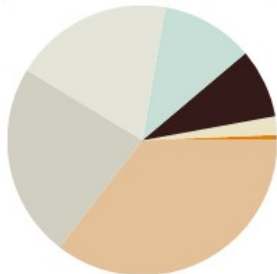
Geografische verdeling



Land	Gewicht
China	17,37 %
Hongkong	13,05 %
Korea	11,49 %
India	11,44 %
Taiwan	10,55 %
Liquide middelen	9,87 %
Indonesië	8,72 %
Singapore	7,04 %
Thailand	5,26 %
Andere	5,21 %

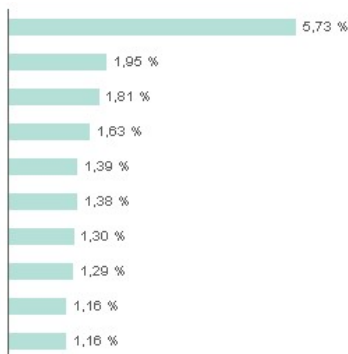
ASIA PACIFIC PERFORMANCE

Gekozen beheerders



Beheerder	Gewicht
Sloane Robinson	35,47 %
Hamon	23,21 %
Comgest	19,03 %
Atlantis	11,11 %
ARN	8,30 %
Farm Team	2,22 %
Liquide middelen	0,66 %

Belangrijkste beleggingen



Onderneming	Gewicht
US TREASURY BILLS 0,00 10-050810	5,73 %
TAIWAN SEMICONDUCTOR MANUFACTURING	1,95 %
PT JASA MARGA B	1,81 %
PERUSAHAAN GAS NEGARA -B-	1,63 %
HIGH TECH COMPUTER CORP	1,39 %
HON HAI PRECISION INDUSTRY CO LTD	1,38 %
CHINA MOBILE LTD	1,30 %
JARDINE MATHESON HOLDINGS LTD	1,29 %
GENTING BERHAD	1,16 %
LG CORP	1,16 %

KERNGEGEVENS

Oprichtingsdatum	08/02/1995
Munt	USD
Laatste netto-inventariswaarde	34,35
Totaal activa (in miljoenen)	588,44
ISIN code	LU0059313121
Bloomberg code	ASPACPR LX

Toetredingskosten	Max. 3,00 %, onderhandelbaar
Beurstaks bij uittrede of compartimentswijziging	0,50 % (max. 750 €)
Bij uittrede onderworpen aan Ecofin/Belgische belasting op kapitalisatie ICB's	Neen

Berekeningsfrequentie	Dagelijks
Afsluiting van de ontvangstperiode van orders	13.15 uur
Afrekeningsdatum	D+4

Compartiment van	Asia Pacific Performance - bevek naar Luxemburgs recht
Fondsentype	ICBE
Met vergunning in	België, Frankrijk, Italië, Luxemburg, Nederland, Spanje, Zwitserland
Vermogensbeheerder	Degroof Gestion Institutionnelle Luxembourg
Financieel beheer	Degroof Gestion Institutionnelle Luxembourg
Administratie	Banque Degroof Luxembourg
Bewarende bank	Banque Degroof Luxembourg
Financiële dienst in België	Bank Degroof

Risicoschaal

Een schaal van 0 (laagste risico) tot 6 (hoogste risico)



De risicoklasse geeft een aanduiding van het risico dat verbonden is aan een belegging in een bevek of in een compartiment. Wijzigingen in de risicoklasse worden vermeld in de periodieke verslagen van de bevek.

Het totaal van de activa dat vermeld wordt, is de waarde die berekend werd op het einde van de vermelde kalendermaand of van de maand voordien. Deze informatienota gebruikt de term fonds daar waar de Belgische wet de term compartiment gebruikt. De nota kan niet beschouwd worden als een verkoopaanbieding noch als een aanbieding om de besproken waarden aan te kopen. Om als een aanbieding te worden beschouwd, moet deze nota de volgende bijlagen bevatten: het prospectus van de bevek, het vereenvoudigde prospectus en de eventuele Belgische bijlage. De recentste versie van die documenten en van het jaarverslag en halfjaarverslag zijn gratis te verkrijgen op de website www.degroof.be en bij Bank Degroof, Nijverheidsstraat 44, 1040 Brussel.